

統計からみた

市面積



162.10km²
(参考) 県9,186.20km²
(令和7年1月1日現在)

人口



12,147人
令和7年推計人口
(令和7年10月1日現在)

世帯数



6,210世帯
令和7年推計人口
(令和7年10月1日現在)

出生



36人
(令和7年)

死亡



325人
(令和7年)

転入



492人
(令和7年)

転出



504人
(令和7年)

婚姻



18組
(令和7年)

離婚



13組
(令和7年)

児童・生徒数




小学校 469人
教員1人あたり6.4人
中学校 270人
教員1人あたり11.7人
(令和6年5月1日現在)

市職員



201人
職員1人あたり
市民数60.3人
(令和8年1月1日現在)

消防職員



46人
職員1人あたり
市民数263.4人
(令和8年1月1日現在)

垂水市の生活

市民総所得




35,552百万円
市民1人あたり2,715千円
令和4年度
市町村民経済計算

市税収入



1,401百万円
市民1人あたり112,402円
(令和6年度)

市決算



市民1人あたり 1,189,766円	市民1人あたり 1,160,532円
-----------------------	-----------------------

(令和6年度決算)

乗用自動車



保有4,035台
(令和7年3月末)

垂水港乗降客数




乗客 553,115人
降客 491,217人
乗降1日あたり2,861人
(令和5年)

水道



年間1戸あたり
配水量
273.1m²
(令和6年度)

ゴミ処理量



3,911t
1世帯1日あたり1.70kg
(令和6年度)

火災発生件数



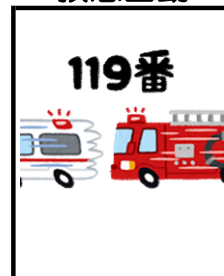
14件
(令和7年)

交通事故



29件
(令和7年)

救急出動



1,103件
(令和7年)

図書館蔵書数



84,362冊
1人あたり6.8冊
(令和6年度)

※1人あたりの数は、該当年の推計人口より算出