

## 令和5年3月末のうそ電話詐欺被害状況



### 1 認知件数及び被害金額

認知件数は、21件(前年同期比+12件)、被害額は、2,130万8,256円(前年同期比+1,650万1,399円)です。

う そ 電 話 詐 欺		令和5年3月末(暫定値)		前 年 同 期 比		令和4年中(暫定値)	
		件数	被害金額	件数	被害金額	件数	被害金額
	オレオレ詐欺	0件	0円	±0件	±0円	2件	8,200,000円
	預貯金詐欺	1件	500,000円	+1件	+500,000円	0件	0円
	架空料金請求詐欺	17件	16,963,900円	+14件	+15,933,900円	31件	53,133,010円
	還付金詐欺	0件	0円	-4件	-2,995,857円	18件	10,729,317円
	融資保証金詐欺	1件	185,000円	±0件	+185,000円	2件	1,851,474円
	金融商品詐欺	1件	3,535,156円	+1件	+3,535,156円	0件	0円
	ギャンブル詐欺	0件	0円	±0件	±0円	0件	0円
	交際あっせん詐欺	0件	0円	±0件	±0円	0件	0円
	その他の特殊詐欺	1件	124,200円	+1件	+124,200円	0件	0円
	キャッシュカード詐欺盗	0件	0円	-1件	-781,000円	5件	4,745,000円
	<b>合 計</b>	<b>21件</b>	<b>21,308,256円</b>	<b>+12件</b>	<b>+16,501,399円</b>	<b>58件</b>	<b>78,658,801円</b>

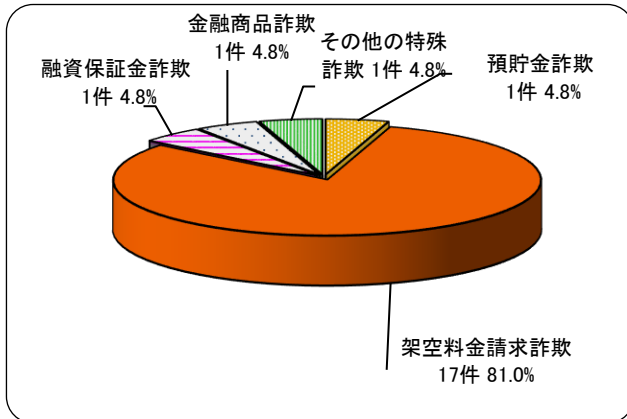
※ 認知件数には、未遂(実害なし)が含まれます。

※ 『キャッシュカード詐欺盗』とは、犯人が電話でだまされた被害者の隙を見て、キャッシュカードを別のカードにすり替える手口で罪名は窃盗であるが、キャッシュカードを手渡すうそ電話詐欺と同視し得るため、実質的な被害とみなし計上しています。

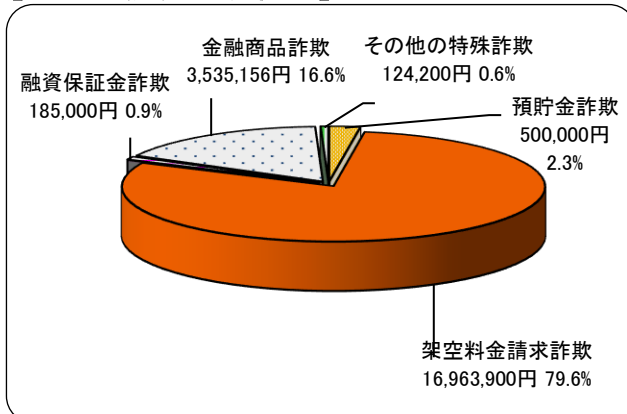
うそ電話詐欺  
被害防止  
広報用動画



### 【手口別認知件数状況】



### 【手口別被害金額状況】



※ 割合(%)については、小数点以下第2位を四捨五入しています。

**3月中の被害認知は、融資保証金詐欺1件、預貯金詐欺1件、架空料金請求詐欺10件、その他の特殊詐欺(副業サバ関連事案)1件**

#### 【主な事例】

##### ★預貯金詐欺

自宅の固定電話に警察官を名乗る者から「暴力団の人があなたの名前で携帯電話を使用していました」などと電話があり、その後の電話で口座情報の調査として口座番号と暗証番号を聞かれたうえ、通帳とキャッシュカードを預かりに行く旨伝えられ、受け取りに来た者に通帳とキャッシュカードを渡し、被害に遭った。

##### ★架空料金請求詐欺

・SNSに届いたメッセージの相手とやり取りをはじめたところ、相手からお金を送るなどと言われ、送金の手続料として電子マネーカードを購入してカードの裏面の写真を送信するよう指示され、指示に従い被害に遭った。

・パソコンに警告が表示されたため、表示された連絡先に電話をしたところ、修理代金等として電子マネーカードを購入してカードの番号の入力やスキャナーでの読み取りを行うよう指示され、指示に従い被害に遭った。

・国の行政機関やNTTファイナンス株式会社等を装う電話やショートメールにより、「有料サイトの未納料金がある」「あなたの携帯電話がウイルスに感染している」などと料金やサイバー保険費用等の支払いを要求されて振込や電子マネーカードの購入を行い被害に遭った。

## 2 年代別・男女別被害状況

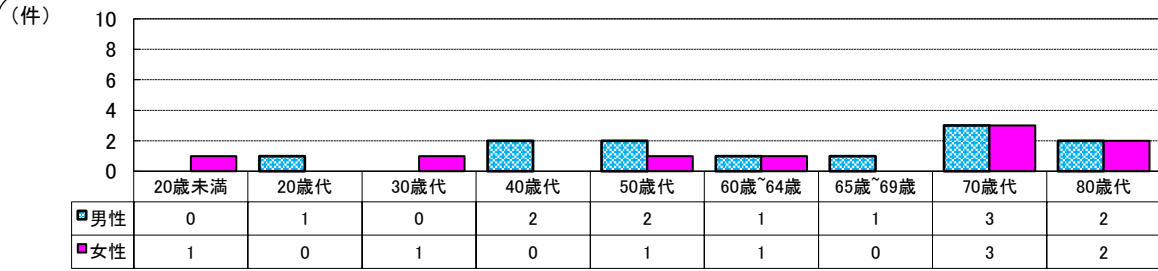
※ 還付金詐欺については法人被害ですが、「年代別・男女別」については、振込みを行った行為者を計上しています。

年代	性別	件数	割合	金額	割合
65歳未満	男性	6件	28.6%	3,100,000円	14.5%
	女性	4件	19.0%	5,759,356円	27.0%
	小計	10件	47.6%	8,859,356円	41.6%
65歳以上	男性	6件	28.6%	590,000円	2.8%
	女性	5件	23.8%	11,858,900円	55.7%
	小計	11件	52.4%	12,448,900円	58.4%
合計	計	21件	100%	21,308,256円	100%
男女別(内訳)	男性	12件	57.1%	3,690,000円	17.3%
	女性	9件	42.9%	17,618,256円	82.7%

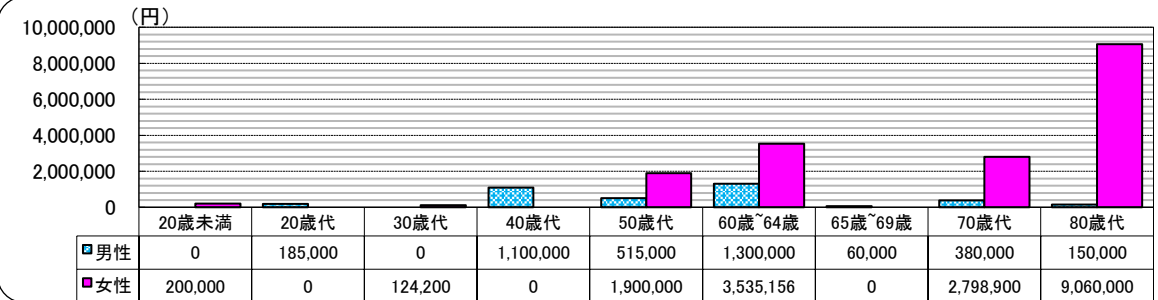
NTTでは、5月1日から70歳以上の高齢者及びその同居家族名義の固定電話について、申し出により「ナンバーディスプレイ」や「ナンバーリクエスト」契約の料金無償化など被害防止のサービスが開始されます。

### 【年代別・男女別認知件数】

※ナンバーリクエスト～番号非通知でかけてくる電話に対して番号を通知してかけ直すよう自動音声を送るサービス



### 【年代別・男女別被害金額】



## 3 送金方法等

送金方法等	件数	被害金額	割合
振込型(窓口・ATM・ネットバンク等)	9件	6,603,256円	31.0%
送付型(宅配便・レターパック等)	2件	10,500,000円	49.3%
現金手渡し型	0件	0円	0.0%
キャッシュカード手渡し型	1件	500,000円	2.3%
電子マネー型	12件	3,705,000円	17.4%
収納代行型(コンビニ決済など)	0件	0円	0.0%
その他	0件	0円	0.0%
キャッシュカード窃取型	0件	0円	0.0%
合計	24件	21,308,256円	100%

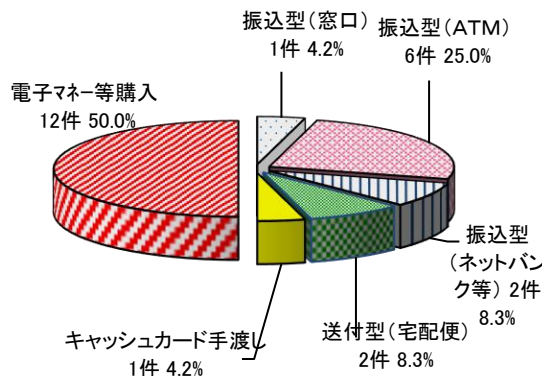
自宅や実家で不審な電話を受けたいよう「ナンバーディスプレイ」や「留守番電話機能」の活用、「迷惑電話防止機能付電話機」の設置について検討してみましょう!

※ 一人の被害者が、2種類以上の送金方法等を利用した場合は、それぞれの送金方法を計上しています。

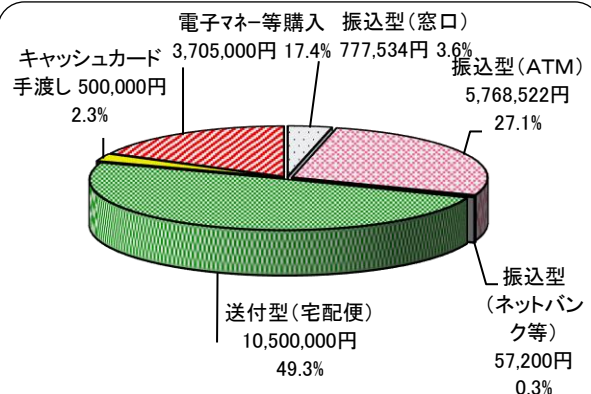
※ 未遂(実害なし)については、送金等がないことから送金方法に計上していません。

※ 収納代行型とは、通信販売等の代金の支払いについて、利用者が本来支払うべき相手に直接支払うのではなく、収納代行会社が決済手続きを代行する仕組みを悪用したものをいいます。

### 【送金方法別件数(詳細)】



### 【送金方法別被害金額(詳細)】



※ 各表及びグラフの割合(%)については、小数点以下第2位を四捨五入しています。