

垂水中央中安心メール 登録のしかた


☆登録方法は、次の2通りです。どちらかの方法で登録してください。

【登録方法1】

1 携帯・パソコンから下記メールアドレス宛に空メールを送信

※ 空メールとは … 件名、本文に文章を入れずに送信するメールの
※ スマートフォンで空メールを送信する際は、
件名に任意の一文字(「あ」等)を入れて送信してください

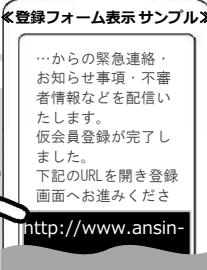
QRコードを
ご利用の方→



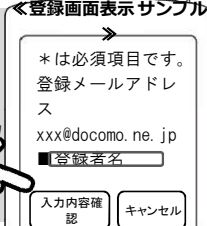
「垂水中央中安心メール」登録用空メールアドレス
trmz@ansin-enzen.jp

2 ① 返信メール本文に記載のURLをクリックしWEB接続
② 表示された画面で「本登録画面へ」のボタンをクリック

※ メール返信がない場合は、
下記「空メールを送っても返信が届かない方へ!」をご参照下さい



3 ① 表示された登録画面(右図参照)の項目を入力
② 画面下部にある「入力内容確認」ボタンをクリック
③ 登録内容を確認し、最後に「登録」ボタンをクリック
④ 「登録完了」画面が表示されると登録完了



空メールを送っても返信が届かない方

【ドメイン指定受信設定】ドメイン(anzen.jp) 指定受信の設定をお願いします ※メールアドレス指定ではありません



※ 設定ができない場合、この用紙をお持ちになり各携帯電話ショップにて設定をお願いして下さい

【携帯ショップの方へ】上記設定及び「空メール送信」後、返信メールに従い登録をお願いします

■ お客様サポート電話番号(フリーコール) 一般電話などからの場合

http://tmix.co.jp/mobile/domain/ docomo : 0120-800-000 softbank : 0800-919-0157 au : 0077-7-111

【登録方法2】

「あんしんメール」アプリ登録方

スマートフォン利用者のみ対象

◆ スマートフォンのアプリで登録・受信ができます
メールアドレス不要! ドメイン指定受信設定不要!

- ① 「あんしんメールアプリ」を右のQRコードよりインストール(無料)
 - ② 「あんしんメールアプリ」を起動する
 - ③ 画面中段の「新規登録」ボタンをクリックする
 - ④ アプリ画面右側上部の「追加」ボタンをクリックする
 - ⑤ この用紙上部の登録用空メールアドレスを直接入力、
もしくはこの用紙右上部のQRコードより読み取る
 - ⑥ グループに登録 → 必要事項を入力して登録完了
- ※ アプリインストールによる個人情報の収集等は一切ありません

【iPhone】



【Android】



<推奨OS>

- ① Andorid 5以降(2014年に公)
 - ② iOS(iPhone)9以降(2015年に公)
- ※ 上記以前のバージョンは非対

協賛事業所一覧(残り3社募集中)

- テクノミックス
- 募集中
- 募集中
- 募集中

上記以外のお問い合わせは、①学校名 ②お名前 ③電話番号 ④お問い合わせ内容をご記入の上、
株式会社テクノミックス qa@tmix.co.jp までメールにてお問い合わせください。

●株式会社テクノミックス (http://tmix.co.jp/) ●