

◎産科・婦人科に関するアンケート調査集計（最終報告・その他傾向分類含）

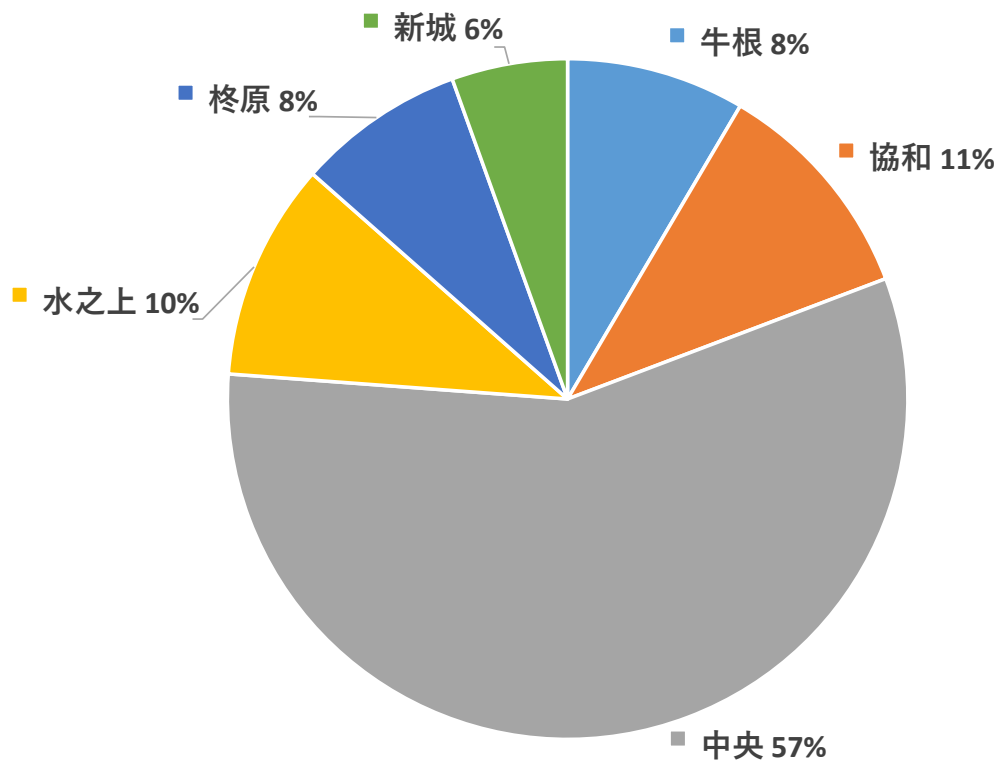
令和5年8月7日

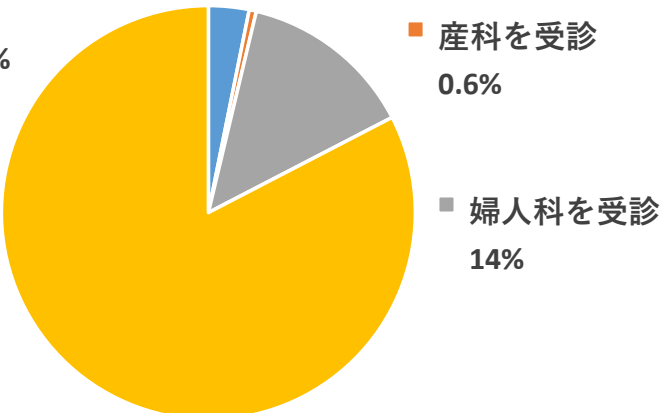
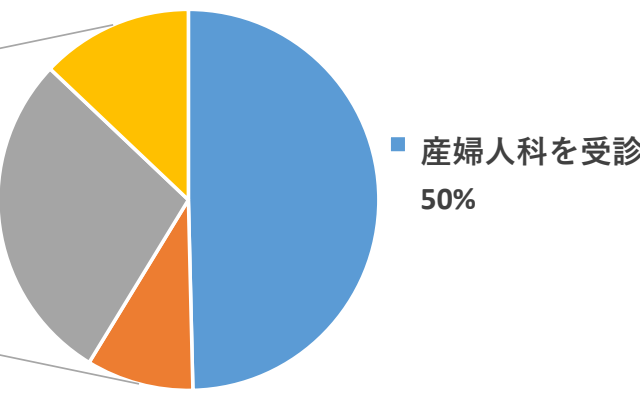
発送日	件数
R5.6.16	990
R5.6.19	1,981
R5.6.20	1,776
R5.6.22	731
合計	5,478

区分	件数	比率
WEB	306	18.9%
封書	1,313	81.1%
合計	1,619	29.6%

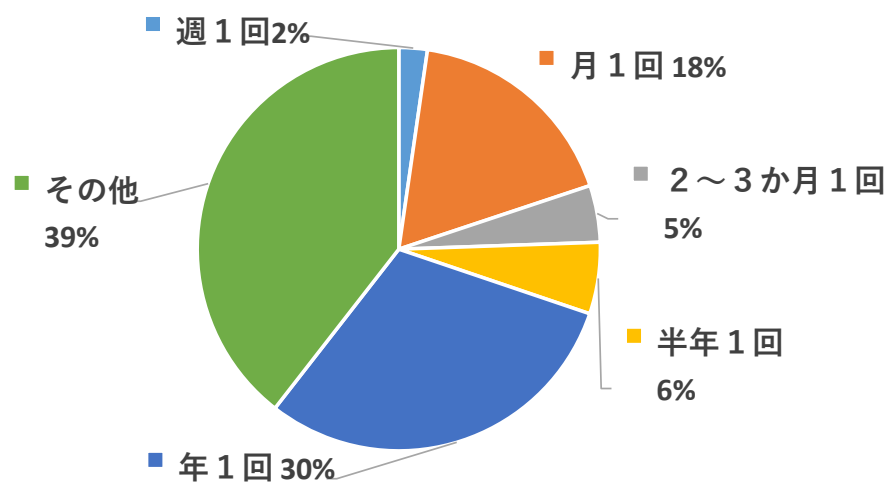
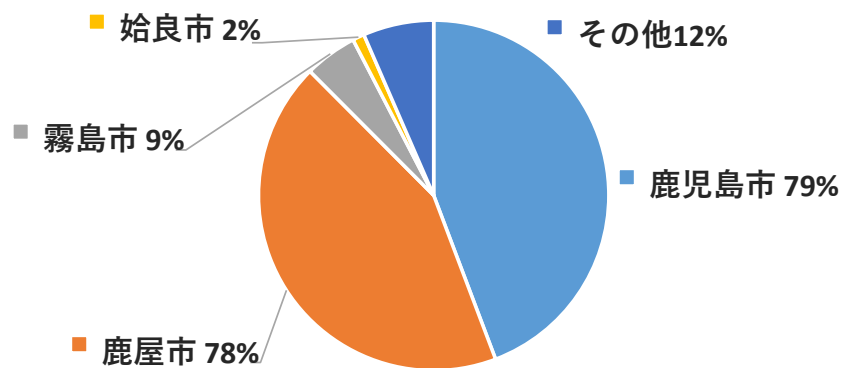
No.	設問	回答項目	回答数	回答割合
質問1	年代を教えてください。	20代	75	5%
<p>80代以上 11% 20代 5% 30代 9% 40代 10% 70代 25% 50代 15% 60代 25%</p>		30代	143	9%
		40代	169	10%
		50代	241	15%
		60代	406	25%
		70代	410	25%
		80代以上	175	11%

No.	設問	回答項目	回答数	回答割合
質問2	お住まいはどちらですか？（居住地区）	牛根地区	137	8%
		牛根境	37	
		二川	48	
		牛根麓	52	
		協和地区	174	11%
		海潟	122	
		中俣	52	
		水之上地区	167	10%
		新御堂	37	
		本城	100	
		高城	30	
		中央地区	920	57%
		市木	161	
		田神	310	
		下宮町	25	
		旭町	30	
		南松原町	15	
		松原町	53	
		中央町	24	
		本町	21	
		栄町	45	
上町	47			
錦江町	66			
潮彩町	54			
浜平	69			
新城地区	89	6%		
柊原地区	129	8%		



No.	設問	回答項目	回答数	回答割合
質問3	現在、婦人科又は産科を受診されていますか？	産婦人科を受診	51	3%
 <p>■ 産婦人科を受診 3%</p> <p>■ 産科を受診 0.6%</p> <p>■ 婦人科を受診 14%</p> <p>■ どちらも受診していない 83%</p>	産科を受診	9	1%	
	婦人科を受診	220	14%	
	どちらも受診していない	1,330	83%	
質問4	これまでに、婦人科又は産科を受診したことがありますか？	産婦人科を受診	856	50%
 <p>■ 産婦人科を受診 50%</p> <p>■ 婦人科を受診 28%</p> <p>■ 産科を受診 9%</p> <p>■ どちらも受診していない 13%</p>	産科を受診	157	9%	
	婦人科を受診	489	28%	
	どちらも受診していない	223	13%	

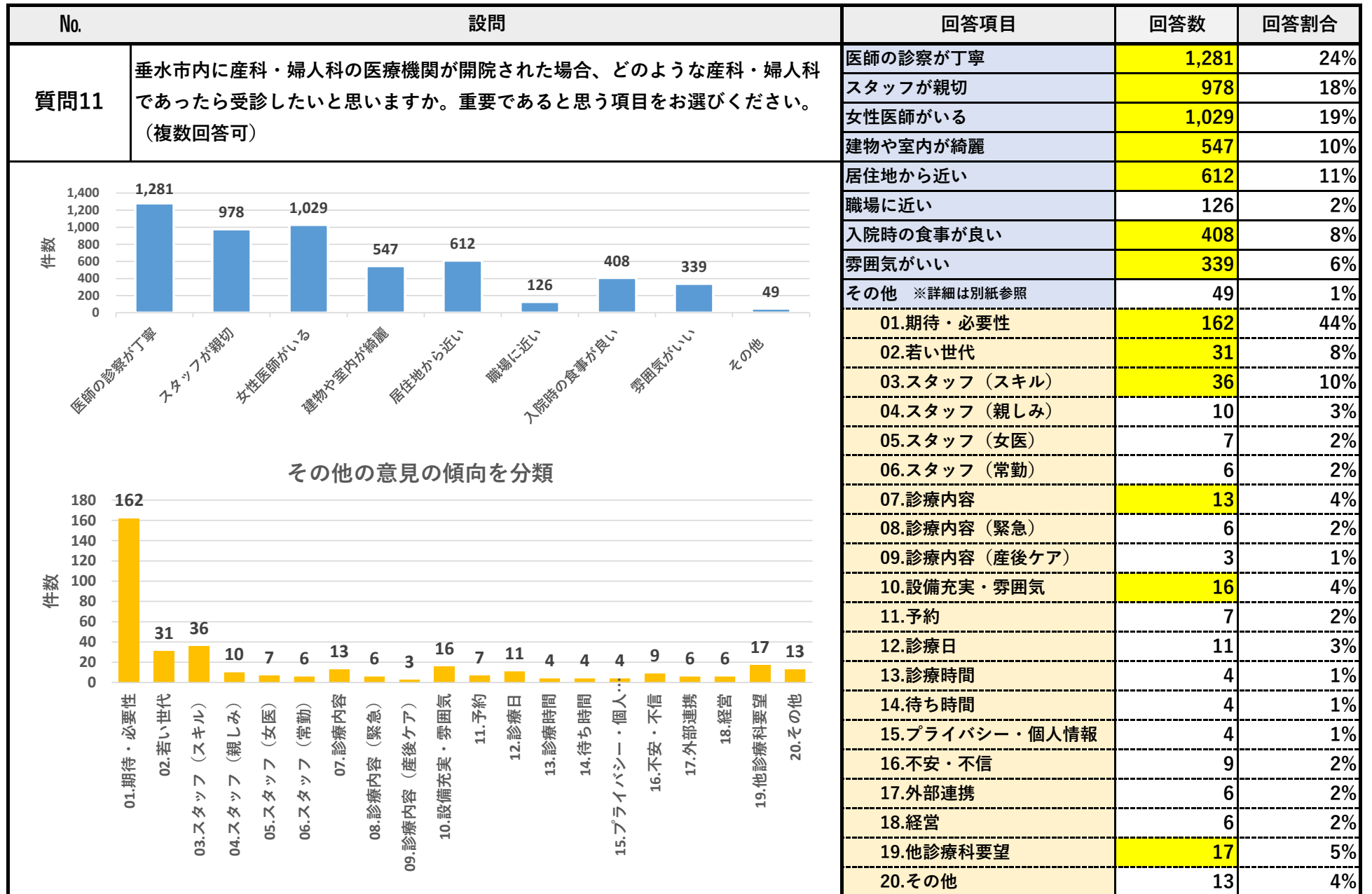
No.	設問	回答項目	回答数	回答割合
質問5	質問3・4で受診してた医療機関は、どちらの市町村ですか？	鹿児島市	773	79%
		鹿屋市	756	78%
		霧島市	85	9%
		始良市	19	2%
		その他	114	12%
		鹿児島市 79%		
質問6	受診間隔はどのくらいですか？	週1回	29	2%
		月1回	224	18%
		2～3か月1回	58	5%
		半年1回	73	6%
		年1回	386	30%
		その他 ※【別紙】参照	502	39%



No.	設問	回答項目	回答数	回答割合																						
質問7	現在の受診医療機関を、選んだきっかけはなんですか？（複数可）	評判の医療機関と聞いた	480	21%																						
<table border="1"> <caption>Bar Chart Data</caption> <thead> <tr> <th>回答項目</th> <th>回答数</th> </tr> </thead> <tbody> <tr><td>評判の医療機関と聞いた</td><td>480</td></tr> <tr><td>居住地から近い</td><td>413</td></tr> <tr><td>病院対応（医師・看護師）が良い</td><td>332</td></tr> <tr><td>施設が充実している</td><td>275</td></tr> <tr><td>友人からの紹介・勧められた</td><td>202</td></tr> <tr><td>家族からの紹介・勧められた</td><td>144</td></tr> <tr><td>里帰り先に近い</td><td>112</td></tr> <tr><td>職場に近い</td><td>36</td></tr> <tr><td>入院時の食事が良い</td><td>70</td></tr> <tr><td>その他</td><td>201</td></tr> </tbody> </table>					回答項目	回答数	評判の医療機関と聞いた	480	居住地から近い	413	病院対応（医師・看護師）が良い	332	施設が充実している	275	友人からの紹介・勧められた	202	家族からの紹介・勧められた	144	里帰り先に近い	112	職場に近い	36	入院時の食事が良い	70	その他	201
回答項目	回答数																									
評判の医療機関と聞いた	480																									
居住地から近い	413																									
病院対応（医師・看護師）が良い	332																									
施設が充実している	275																									
友人からの紹介・勧められた	202																									
家族からの紹介・勧められた	144																									
里帰り先に近い	112																									
職場に近い	36																									
入院時の食事が良い	70																									
その他	201																									
		居住地から近い	413	18%																						
		病院対応（医師・看護師）が良い	332	5%																						
		施設が充実している	275	2%																						
		友人からの紹介・勧められた	202	3%																						
		家族からの紹介・勧められた	144	12%																						
		里帰り先に近い	112	15%																						
		職場に近い	36	6%																						
		入院時の食事が良い	70	9%																						
		その他 ※【別紙】参照	201	9%																						

No.	設問	回答項目	回答数	回答割合																						
質問8	問7で複数選択された方にお伺いします。 一番重要であった項目は何になりますか。	評判の医療機関と聞いた	256	24%																						
<table border="1"> <caption>Bar Chart Data</caption> <thead> <tr> <th>回答項目</th> <th>回答数</th> </tr> </thead> <tbody> <tr><td>評判の医療機関と聞いた</td><td>256</td></tr> <tr><td>病院対応（医師・看護師）が良い</td><td>239</td></tr> <tr><td>居住地から近い</td><td>205</td></tr> <tr><td>施設が充実している</td><td>146</td></tr> <tr><td>友人からの紹介・勧められた</td><td>46</td></tr> <tr><td>里帰り先に近い</td><td>43</td></tr> <tr><td>家族からの紹介・勧められた</td><td>35</td></tr> <tr><td>職場に近い</td><td>13</td></tr> <tr><td>入院時の食事が良い</td><td>12</td></tr> <tr><td>その他</td><td>59</td></tr> </tbody> </table>		回答項目	回答数	評判の医療機関と聞いた	256	病院対応（医師・看護師）が良い	239	居住地から近い	205	施設が充実している	146	友人からの紹介・勧められた	46	里帰り先に近い	43	家族からの紹介・勧められた	35	職場に近い	13	入院時の食事が良い	12	その他	59	病院対応（医師・看護師）が良い	239	23%
		回答項目	回答数																							
		評判の医療機関と聞いた	256																							
		病院対応（医師・看護師）が良い	239																							
		居住地から近い	205																							
		施設が充実している	146																							
		友人からの紹介・勧められた	46																							
		里帰り先に近い	43																							
		家族からの紹介・勧められた	35																							
		職場に近い	13																							
入院時の食事が良い	12																									
その他	59																									
居住地から近い	205	19%																								
施設が充実している	146	14%																								
友人からの紹介・勧められた	46	4%																								
里帰り先に近い	43	4%																								
家族からの紹介・勧められた	35	3%																								
職場に近い	13	1%																								
入院時の食事が良い	12	1%																								
その他 ※【別紙】参照	59	6%																								

No.	設問	回答項目	回答数	回答割合
質問9	垂水市内に産科・婦人科の医療機関が開院されたら、受診したいと思いますか。	はい	1,031	66%
		いいえ	103	7%
		どちらともいえない わからない	433	28%
<p>■ どちらともいえない わからない 28%</p> <p>■ いいえ 7%</p> <p>■ はい 66%</p>				
質問10	問9で「はい」以外を選択された理由は？（複数可）	受診予定なし	146	25%
<p>件数</p> <p>0 20 40 60 80 100 120 140 160</p> <p>01.受診予定なし 146</p> <p>02.不安・不信 22</p> <p>03.かかりつけ医 84</p> <p>04.情報不足 102</p> <p>05.スタッフ（スキル） 79</p> <p>06.スタッフ（親しみ） 8</p> <p>07.スタッフ（女医） 4</p> <p>08.スタッフ（常勤） 2</p> <p>09.診療内容 31</p> <p>10.設備充実・雰囲気 32</p> <p>11.プライバシー・個人情報 65</p> <p>12.待ち時間 4</p> <p>13.経営 4</p> <p>14.他診療科要望 1</p> <p>15.その他 7</p>		不安・不信	22	4%
		かかりつけ医	84	14%
		情報不足	102	17%
		スタッフ（スキル）	79	13%
		スタッフ（親しみ）	8	1%
		スタッフ（女医）	4	1%
		スタッフ（常勤）	2	0%
		診療内容	31	5%
		設備充実・雰囲気	32	5%
		プライバシー・個人情報	65	11%
		待ち時間	4	1%
		経営	4	1%
		他診療科要望	1	0%
		その他	7	1%



設問	回答項目	回答数	回答割合
産科・婦人科開設に向けての応援やその後御意見等の自由意見のの傾向	01.期待・必要性	147	65%
	02.若い世代	3	1%
	03.スタッフ（スキル）	7	3%
	04.スタッフ（親しみ）	14	6%
	05.スタッフ（女医）	4	2%
	06.スタッフ（常勤）	0	0%
	07.診療内容	5	2%
	08.診療内容（緊急）	4	2%
	09.診療内容（産後ケア）	0	0%
	10.設備充実・雰囲気	9	4%
	11.予約	3	1%
	12.診療日	0	0%
	13.診療時間	1	0%
	14.待ち時間	0	0%
	15.プライバシー・個人情報	4	2%
	16.不信・不要	6	3%
	17.外部連携	0	0%
	18.経営	8	4%
	19.他診療科要望	6	3%
	20.その他	6	3%

