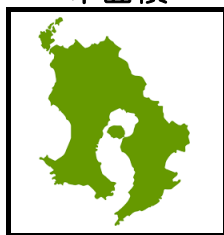


# 統計からみた

市面積



162.12km<sup>2</sup>  
令和4年3月現在  
(参考)県9,186km<sup>2</sup>

人口



13,096人  
令和4年推計人口  
※注1

世帯数



6,415世帯  
令和4年推計人口  
※注1

出生



55人  
合計特殊出生率 1.34  
(2022年)

死亡



297人  
※注2

転入



499人  
※注2

転出



530人  
※注2

婚姻




27組  
※注2

離婚



8組  
※注2

児童・生徒数



小学校 557人  
教員一人あたり7.1人  
中学校 278人  
教員一人あたり11.1人  
令和3年5月1日

市職員



197人  
職員一人あたり  
市民数66.3人  
※注3

消防職員



44人  
職員一人あたり  
市民数297人  
※注3

# 垂水市の生活

市民総所得



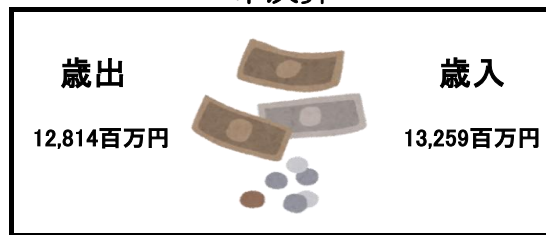
34,514百万円  
市民一人あたり2,449(千円)  
令和元年度  
市町村民所得推計

市税収入



1,394百万円  
市民一人あたり106,445円  
令和3年度

市決算



歳出 12,814百万円  
市民一人あたり 978,467円  
歳入 13,259百万円  
市民一人あたり 1,012,447円  
令和3年度決算

自動車



保有12,198台  
令和4年度

垂水港乗降客数



乗客 489,645人  
降客 444,174人  
乗降1日あたり2558人  
令和2年度

水道



年間1戸あたり  
配水量  
280.7m<sup>3</sup>  
令和3年度

ゴミ処理量



4,438t  
1世帯1日あたり1.89kg  
令和3年度

火災発生件数



7件  
※注2

交通事故



25件  
※注2

救急出動



1010件  
※注2

図書館蔵書数



81,339冊  
一人あたり6冊  
令和3年度

※ 一人当たりの数は該当年の推計人口より算出

※注1: 令和4年10月1日現在

※注2: 令和4年1月～12月

※注3: 令和5年1月現在